

Instructions spéciales (Pour les grains de bois seulement)




Pour obtenir l'aspect naturel du grain de bois Bellara, il est essentiel de prendre en compte **(1) le décalage** et **(2) la répartition des motifs**.

Grains de bois Bellara

Bois de rose chaleureux	Bois rustique carbonisé
Bois de rose foncé	Bois rustique blanchi
Bois de grange moucheté	Noyer foncé
Bois de grange fumé	Cèdre de montagne
Bois de grange noir obsidienne	Érable Naturel
	Gris Vieilli

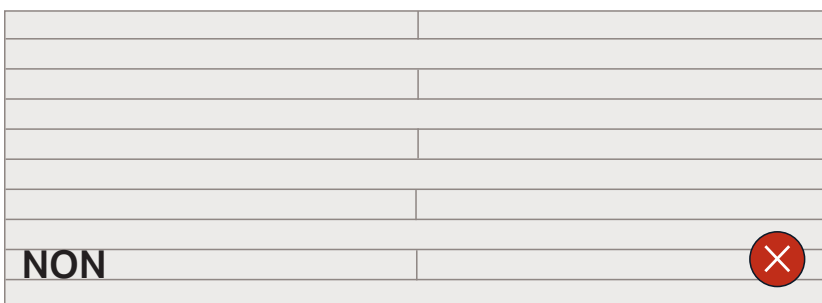
1 Décalage

es planches de grain de bois Bellara doivent être décalées de manière aléatoire afin d'éviter que les motifs imprimés répétés ne forment des motifs indésirables dans l'ensemble de l'installation.




CONSEILS

- Commencer ou terminer une rangée avec une pièce courte **(a)** provenant d'une nouvelle planche rendra instantanément le motif aléatoire
- Éviter d'aligner les joints. Cela augmente les chances que des éléments imprimés uniques s'alignent et attirent l'attention.



- Les planches Bellara ne doivent pas être posées selon un schéma de maçonnerie, ni selon une méthode de distribution répétitive (par exemple, par tiers).



- **Pour les murs de 12' ou moins**, ne jamais superposer des planches entières.

2 Répartition des motifs

Notez les cinq faces répétées dans chaque carton de parement en acier Bellara.

▼ Exemple: Bois de rose chaleureux



Répartissez les cinq faces de manière uniforme et aléatoire lors de l'installation. Prenez régulièrement du recul pour vous assurer que les planches qui se répètent ne sont pas placées directement les unes à côté des autres et qu'aucun motif involontaire ne se forme entre les planches qui se répètent. Les éléments uniques tels que les nœuds et les tourbillons doivent rarement être alignés entre les rangées.



CONSEILS

- Notez que le décalage des planches empêche les nœuds de s'aligner

- Les planches marquées d'un X doivent être remplacées par d'autres faces.
- Ne jamais commencer une rangée avec la découpe de la rangée précédente (a)

Excellentes installations

- ✓ Décalage aléatoire
- ✓ Répartition de motifs



Bois de rose chaleureux



Bois de grange moucheté



Recherchez les informations
produit les plus récentes

1 (888) 970-AWIP (2947)
awipanel.com
sales@awipanel.com

AWIP All Weather
Insulated Panels

Conformément aux efforts continus visant à améliorer nos produits et leurs performances, All Weather Insulated Panels se réserve le droit de modifier sans préavis les spécifications contenues dans le présent document. Le contenu du présent document est fourni à titre d'information générale et à des fins d'illustration uniquement et n'est pas destiné à servir de conseil. Tous les efforts sont faits pour garantir l'exactitude des informations contenues dans cette brochure et nous pensons que les informations contenues dans ce document sont exactes et fiables à la date de cette publication. All Weather Insulated Panels ne garantit ni ne représente l'exactitude ou la fiabilité des informations incluses dans cette garantie. Toute confiance accordée à toute information sans consultation de All Weather Insulated Panels ou d'un représentant dûment autorisé se fait aux propres risques de l'utilisateur. Copyright 2024 Panneaux isolés toutes saisons – Tous droits réservés.